



جامعة الحدود الشمالية
NORTHERN BORDER UNIVERSITY

وكالة الجامعة للدراسات العليا والبحث العلمي



مجلة الشمال للعلوم الإنسانية

دليل المستخدم لنظام مجلة الشمال للعلوم الإنسانية

التسجيل لأول مرة في المجلة

الزوار غير المسجلين في موقع المجلة يمكنهم بطبيعة الحال التسجيل بصفة قراء، مؤلفين، و/أو محكمين. رئيس التحرير يمكنه منع الزوار من ميزة التسجيل الذاتي، وعند ذلك، ستظهر على الموقع ملحوظة تشير إلى أن التسجيل فيه معلق حالياً، لكن يمكن لرؤساء التحرير تسجيل المستخدمين دائماً وفي أي وقت ومنحهم أي أدوار. للتسجيل في المجلة، [أنقر رابط التسجيل](#).

الرئيسية / سجل

سجل

الاسم

اسم العائلة

جهة العمل

البلد

البريد الإلكتروني

اسم المستخدم

❶ اسم المستخدم ينبغي أن يتضمن حرفاً لاتينية صغيرة فقط، أرقام، شرطة، أو خطوط تحتانية.

كلمة المرور

❶ كلمة المرور ينبغي أن تتكون من 6 (حروف لاتينية ورموز وأرقام) على الأقل.

أعد كلمة المرور

نعم، أوافق على بيان الخصوصية.

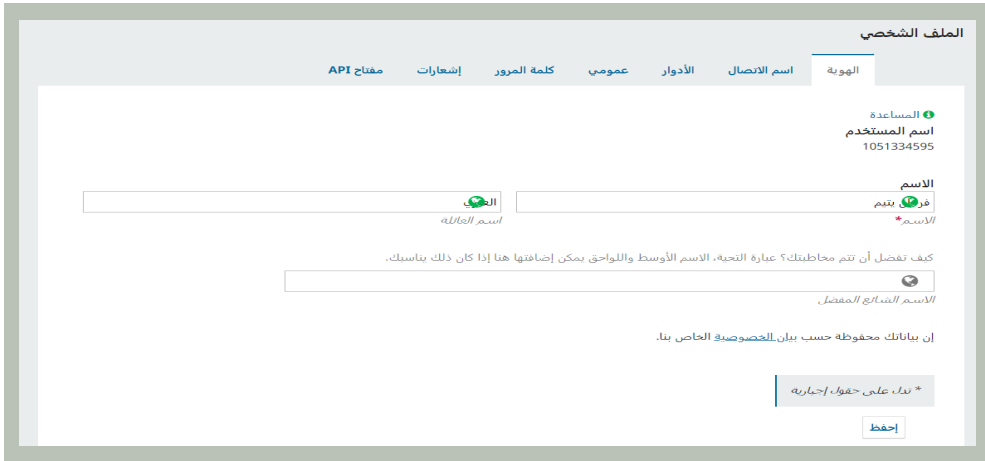
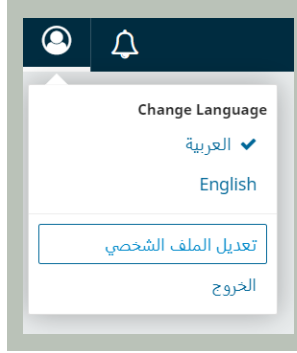
نعم، أود الحصول على إشعارات بشأن الإصدارات والإعلانات الجديدة.

نعم، أود مراسلتني بشأن تحكيم طلبات النشر المقدمة إلى هذه المجلة.

سيتم تسجيلك تلقائياً بمثابة قارئ ومؤلف. سيكون لك خيار التسجيل بمثابة محكم أيضاً.

معاينة ملفك الشخصي وتعديله

لمعاينة ملفك الشخصي وتعديله، سجل دخولك في الموقع وانقر على ايقونة المستخدم في الزاوية العليا اليسرى. اختر تعديل الملف الشخصي.

A screenshot of the 'الملف الشخصي' (Profile) page. The page has a navigation bar with tabs: 'الهوية' (Identity), 'اسم الاتصال' (Contact Name), 'الأدوار' (Roles), 'عمومي' (Public), 'كلمة المرور' (Password), 'إشعارات' (Notifications), and 'مفتاح API' (API Key). The 'الهوية' tab is active. The page shows the user's profile information, including the user ID '1051334595', the user's name 'الاسم', and the user's last name 'اسم العائلة'. There are input fields for the user's name and last name, and a 'حفظ' (Save) button at the bottom right.

من هنا، وعبر التنقل بين علامات التبويب المختلفة، يمكنك تعديل معلوماتك الشخصية، معلومات الاتصال، تغيير أدوارك، إضافة مورتك الشخصية، تحديد إعدادات إشعاراتك، أو تغيير كلمة مرورك. إن علامة التبويب API ضمن صفحة الملف الشخصي تسمح للمستخدم في نظام المجالات المفتوحة بالاستفادة من خدمة REST API للتعامل مع تطبيقات خارجية. مع ذلك، معظم المستخدمين لن يبادروا إلى استعمال API ويمكن لهم تجاهل علامة التبويب تلك.

إعادة تعيين كلمة المرور

1. تسجيل الدخول إلى حسابك.
2. اختيار ايقونة المستخدم ومعاينة ملفك الشخصي من الزاوية العليا اليسرى من الشاشة.
3. اختيار علامة التبويب الخاصة بكلمة المرور.
4. إدخال كلمة مرورك الحالية، من ثم كلمة المرور الجديدة مرتين.
5. النقر على حفظ.

الملف الشخصي

الهوية اسم الاتصال الأدوار عمومي كلمة المرور إشعارات مفاتيح API

المساعدة

أدخل كلمة مرورك الحالية والجديدة أدناه للتمكن من تغيير كلمة مرورك في الموقع.

كلمة المرور الحالية

كلمة المرور الجديدة

كلمة المرور ينبغي أن تكون من 6 (حروف لائسنة ورموز وأرقام) على الأقل.

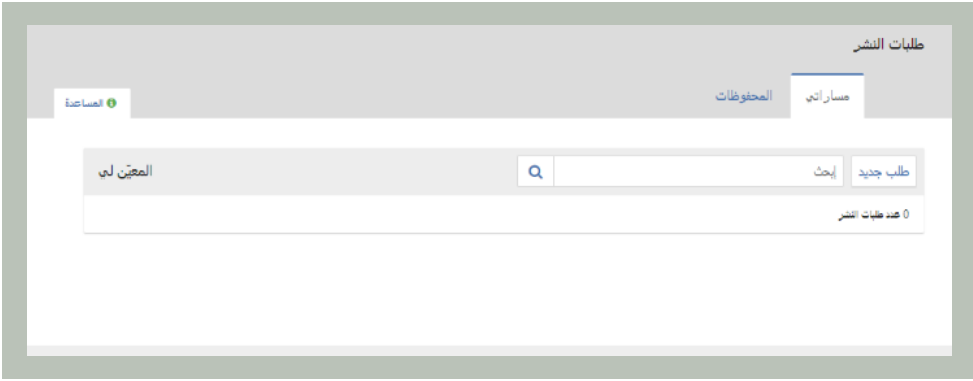
اعد كلمة المرور الجديدة

إن بياناتك محفوظة حسب بيان الخصوصية الخاص بنا.

إلغاء حفظ

التأليف

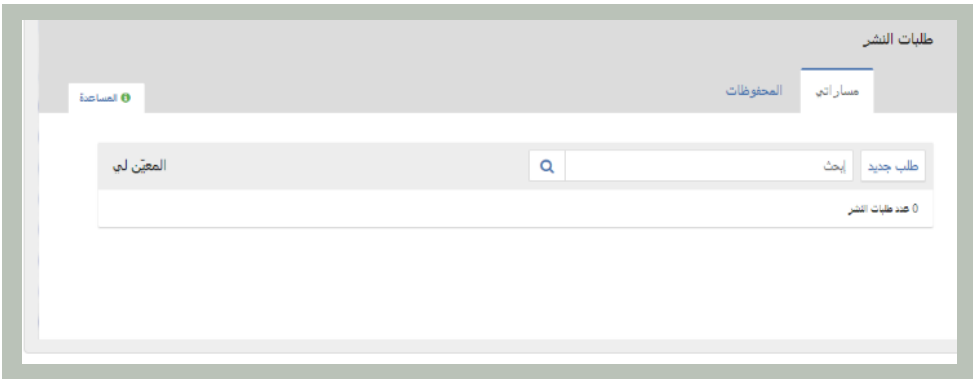
لتقديم طلب نشر إلى المجلة، عليك أولاً التسجيل بمثابة مؤلف كما تم توضيحه في الفقرة الخاصة بالتسجيل لأول مرة سابقاً. بعد ذلك، وعند تسجيل الدخول في الموقع، سيتم أخذك إلى الصفحة الخاصة بطلبات النشر.



وهي حالياً خالية حيث أنك لم تقدم أي طلبات بعد.

تقديم بحث

إبدا بتقديم طلب جديد عبر النقر على زر طلب جديد في النافذة. سيتم أخذك إلى الخطوة الأولى من عملية تستغرق خمس خطوات لرفع وتوصيف طلبك.



الخطوة 1

في الخطوة 1 ستقدم معلومات أولية عن طلب تقديم.

قدم طلباً للنشر

1. البدء 2. إرفع ملفات الطلب 3. أدخل البيانات الوصفية 4. تأكيد الطلب 5. إنهاء

لغة البحث
العربية

نقل نشر الأبحاث بعدة لغات. لطفاً اختر اللغة الأساسية لمؤلفك من القائمة
المستدلة.*

متطلبات طلب النشر
عليك قراءة المتطلبات أدناه والإقرار بها قبل المتابعة.

هذا البحث لم يسبق له النشر، وليس معروضاً على مجلة علمية أخرى للنظر فيه (أو هناك توضيح بشأن هذا الأمر مقدم إلى هيئة التحرير في خانة التعليقات).

ملف التقديم يكون بصيغتي: Microsoft Word, PDF.

إن البحث المقدم للنشر مقيد بصوابط وإرشادات النشر في المجلة.

ملاحظات للمحرر

الإقرار ببيان الحقوق الفكرية

تعتمد مجلة الشمال للعلوم الإنسانية: سياسات لجنة أخلاقيات النشر (COPE) كمرجعية أخلاقية في البحث العلمي. كما تعتمد المجلة على عملية تحكيم ومراجعة دقيقة من قبل محكمين من ذوي الاختصاص والكفاءة ومعايير أخلاقية صارمة لإضافة أعمال علمية عالية الجودة إلى مجال النشر العلمي. إن الممارسات الأخلاقية الحاخطة مثل الانتحال، وتزوير البيانات، وعدم الالتزام بحقوق التأليف وغيرها من قضايا أخلاقيات النشر العلمي مهمة جداً للمجلة، ويتعامل معها محررنا بسياسة "عدم التسامح". يستخدم المحررون في المجلة Turnitin لمقارنة المحتوى المرسل إلى مجلاتنا بما تم نشره بالفعل للتأكد من أصالته.

لمزيد من التفاصيل والمعلومات عن أخلاقيات النشر (COPE) يرجى زيارة الرابطين التاليين

<https://publicationethics.org/guidance/Guidelines>

<https://publicationethics.org>

نعم، أنا أوافق على التزامي ببنود بيان الحقوق الفكرية.

نعم، أوافق على بيان الخصوصية.

إلغاء حفظ واستمر

* نداء على حقوق إجبارية

الخطوة 2

في الخطوة 2، ستفتح لك نافذة تسمح لك برفع ملفات بحثك، كما موضح في الشكل ادناه يجب ان يتم ارفاق أربعة ملفات على الأقل.

قدم طلباً للنشر

1. البدء 2. إرفع ملفات الطلب 3. أدخل البيانات الوصفية 4. تأكيد الطلب 5. إنهاء

إضافة الملف

الملفات - رفع ملف Word و PDF يحتويان على البحث وبيانات الباحث + ملف Word و PDF بدون بيانات الباحث

قم برفع أي ملفات سيحتاج إليها أعضاء هيئة التحرير لتقييم طلب تقديمك. رفع الملف

إحفظ واستمر إلغاء

كما يجب تحديد نوع الملف الذي تم رفعه، على سبيل المثال (ملف word مع بيانات الباحث، ملف PDF مع بيانات الباحث، ملف word بدون بيانات الباحث، ملف PDF بدون بيانات الباحث). كما هو موضح ادناه.

قدم طلباً للنشر

1. البدء 2. إرفع ملفات الطلب 3. أدخل البيانات الوصفية 4. تأكيد الطلب 5. إنهاء

إضافة الملف

الملفات - رفع ملف Word و PDF يحتويان على البحث وبيانات الباحث + ملف Word و PDF بدون بيانات الباحث

pdf.22	إرسال	تعديل	ملف PDF مع بيانات الباحث
doc.1	إرسال	تعديل	ملف Word مع بيانات الباحث
doc.1	إرسال	تعديل	ملف Word بدون بيانات الباحث
pdf.22	إرسال	تعديل	ملف PDF بدون بيانات الباحث

إحفظ واستمر إلغاء

بعد رفع الملفات، يمكنك استعمال رابط التعديل لإجراء أي تعديلات، ومن ثم أنقر على زر احفظ واستمر.

الخطوة 3

في الخطوة 3، ستتم مطالبتك بإضافة المزيد من المعلومات عن تقديمك، بما في ذلك عنوانه (مجزئاً إياه إلى بادئة، عنوان، وعنوان ثانوي)، وملخص.

م طلب نسسر

1. البدء 2. إرفاق ملفات الطلب 3. أدخل البيانات الوصفية 4. تأكيد الطلب 5. الخطوة التالية

العنوان *

دراسة عن استبيان يتعلق بالتعليم الإلكتروني

عنوان الفرعي

دراسة أولية عن ظروف إجراء استبيان بين الطلبة الذين تعرفوا لأول مرة على التعليم الإلكتروني

ملخص *

إلى الهدف النهائي من التعليم الإلكتروني يتلخص بتجويد تجربة التعليم عبر تسخير التقنيات الرقمية التي صارت متاحة بين الناس صوماً وفترة المنطمين خصوصاً. ولا يخفى على أحد أهمية متابعة كل التجارب الجديدة واستخلاص الدروس منها عبر إجراء الاستبيانات المدروسة وفق معايير قياسية معتمدة علمياً. إن الاستبيان الذي نعرض له مجموعة من الطلبة الجامعيين خلال المرحلة الأولى من دراستهم الجامعية، كان لجهة التعرف للمرة الأولى على وسائل التعليم الإلكتروني، مع الأخذ بنظر الاعتبار الفوارق...

ومن ثم عبر النزول في النافذة يتيح إمكانية إضافة أي مساهمين آخرين.

قائمة المساهمين

إضافة مساهم

الاسم	البريد الإلكتروني	النوع	عنوان الاتصال الرئيسي	ضمن توام التصيغ
سامح الأزهري	rc4@kcr.cc	مؤلف		<input checked="" type="checkbox"/>

تعديل حذف إضافة مستخدم

يمكنك إضافة المزيد من المساهمين (أي المؤلفين المشاركين)، عبر النقر على رابط إضافة مستخدم. هذا سيفتح نافذة جديدة تتضمن حقولاً لإدخال بياناتهم كما هو موضح أدناه.

إضافة مساهم

الاسم
الاسم الأول*
الاسم الأوسط
الاسم الأخير*

عنوان الاتصال
tmr@kcr.cc
البريد الإلكتروني*

البلد
العراق
البلد*

أضف بيانات المساهم ومن ثم انقر احفظ، ليظهر المساهم المضاف على النافذة.
بعد ذلك سيطلب منك إضافة الكلمات المفتاحية الخاصة بالبحث.

تحسينات إضافية
الكلمات المفتاحية

مستجد × إلكتروني × مستجد ×

إحفظ واستمر إلغاء

لإدخال كلمة مفتاحية، ببساطة أكتب الكلمة أو العبارة ثم اضغط مفتاح Enter في لوحة المفاتيح. ستتم إضافة الكلمة أو العبارة بمثابة كلمة مفتاحية.
انقر احفظ واستمر للانتقال للخطوة التالية.

الخطوة 4

في الخطوة 4، سيتم سؤالك فيما لو أنك راضٍ عن تقديم طلبك. انقر إنهاء التقديم.

الخطوة 5

قدم طلباً للنشر

1. البدء 2. إرفع ملفات الطلب 3. أدخل البيانات الوصفية 4. تأكيد الطلب 5. الخطوة التالية

تقديم طلب النشر

نشكر لك اهتمامك بالنشر لدى مجلة الشمال للعلوم الإنسانية.

ماذا سيحدث بعد ذلك؟

لقد تم إشعار المجلة بشأن طلبك هذا، وقد تمت مراسلتك لتأكيد بياناتك. بمجرد أن يراجع المحرر طلبك، سوف نقوم بالاتصال بك.

حالياً، بإمكانك:

- مراجعة طلب النشر هذا
- إنشاء طلب نشر جديد
- العودة إلى دفة القراءة

طلب تقديمك الآن مكتمل! لقد تم إشعار المحرر بشأنه. بمجرد إكمالك لطلب التقديم، لن يكون بإمكانك إجراء أي تعديلات عليه. إذا أردت استبدال أي ملف أو القيام بأي تعديلات أخرى، سيكون عليك مراسلة المحرر عبر أداة مناقشات ما قبل التحكيم.

متابعة البحث بعد إرساله

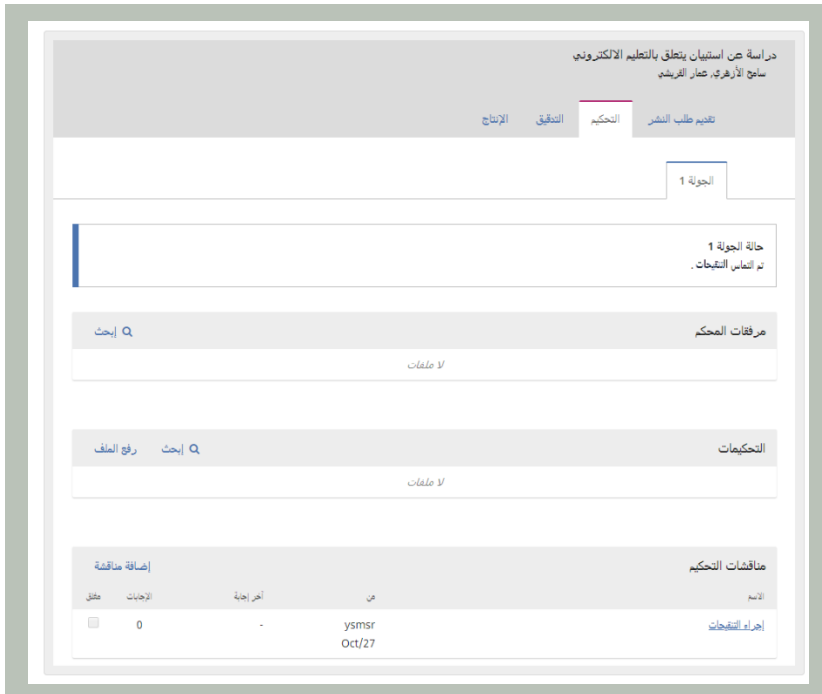
طلب تقديمك أصبح موجود على حسابك. يمكنك مشاهدة أنه لا يزال في مرحلة التقديم.



خلال فترة وجيزة، سيتم نقله إلى مرحلة التحكيم، وإذا تم قبوله، إلى مراحل التدقيق ومن ثم الإنتاج قبل أن يحصل على النشر.

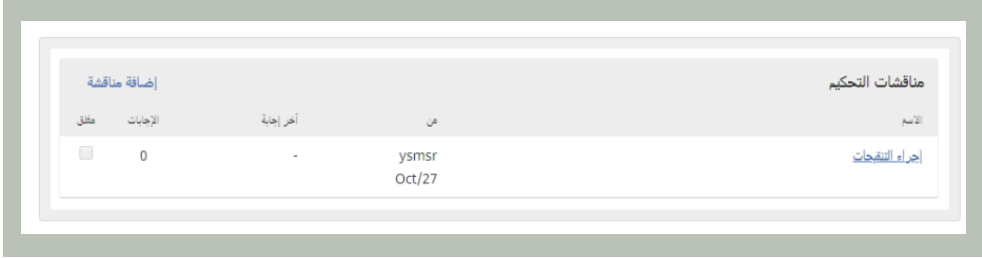
الاستجابة للتعديلات

- بمجرد انتهاء عملية التحكيم، سيتم إشعارك عبر البريد الإلكتروني من قبل المحرر بقراره.
- بعد استلامك للرسالة، أدخل إلى حسابك في المجلة. اختر رابط التحكيم المجاور لطلب تقديمك لمعاينة القرار.

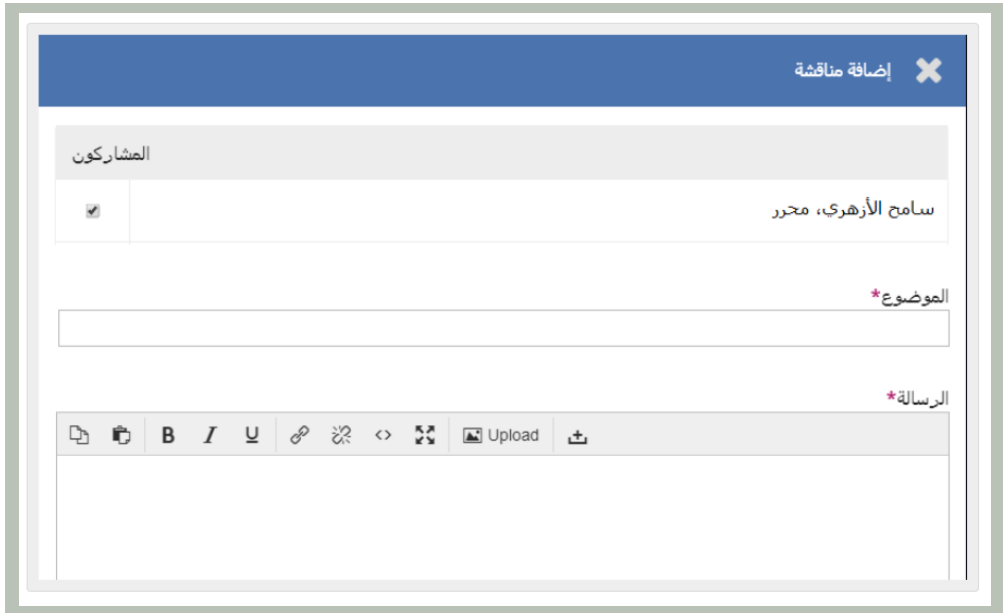


إبلاغ المحرر بالانتهاء من التعديلات

خطوتك الآتية هي إبلاغ المحرر بأن ملفك المنقح صار متوفراً. للقيام بذلك، اذهب إلى لوحة مناقشات التحكيم.



من النافذة اعلاه، اختر رابط إضافة مناقشة. ستظهر لك النافذة التالية.



ادخل موضوع المناقشة ونص رسالتك. أنقر تم لإرسال الرسالة. بذلك، سيتم إرسال رسالة إلكترونية إلى المحرر وإليك، وسيكون بإمكان المحرر معاينة الرسالة في لوحة مناقشات التحكيم.

مناقشات التحكيم			
إضافة مناقشة	مناقشات التحكيم	الاسم	من
<input type="checkbox"/>	0	-	ysmsr Oct/27
<input type="checkbox"/>	0	-	iopbr Oct/27

في هذه المرحلة، على المؤلف انتظار الرد من المحرر فيما لو أن التعديلات مقبولة.

قبول التعديلات

ستصلك رسالة بأن التعديلات مقبولة. فضلاً عن ذلك، ستظهر لك إشعارات في حسابك.



الاستجابة لطلب التدقيق

1. الخطوة التالية في المخطط الانسيابي هي فحص ملفات تقديمك والتي تكون قد خضعت للتدقيق.

2. ستتلقى رسالة إلكترونية تشعرك بأن ملفاتك صارت جاهزة. لمعايبتها، أدخل حسابك في المجلة، ستجد إدخالاً ضمن لوحة مؤلفاتي. اختر رابط التدقيق للذهاب إلى سجل التقديم الكامل، متضمناً الإشعار الخاص به في لوحة مناقشات التدقيق.



أنقر رابط المناقشة لفتحه وقراءة الرسالة، ثم افتح الملف المرفق.



بمجرد قراءتك للملف المرفق، يمكنك الاستجابة برغبتك في إجراء أي تعديلات ضرورية أو مصادقتك على العمل.

استفسارات ✕

المشاركون

سعيد القاسمي (ysmsr)

سامح الأزهرى (iopbr)

أكرم البيرقدار (ohfoor)

المراسلات

ملاحظة

من

ohfoor
Oct 27

السلام عليكم؛

لطفاً، لدينا بعض الاستفسارات المتعلقة بمؤلفكم الخاص بدراسة عن استبيان يتعلق بالتعليم الالكتروني، وهي بشأن صور الإحصائيات المضمنة في الملف الرئيسي، حيث أنها بدقة منخفضة مما يؤدي إلى...

📎 ohfoor, استبيان الطب الحيوي xlsx.2018

الرسالة*

📄 📎 **B** *I* U 🔗 🔗 <> 🔄 📷 Upload 📎

وعليكم السلام؛

شكراً جزيلاً على الملاحظة القيمة؛

لقد قمت بتحديث الصور إلى نسخ أخرى ذات دقة عالية...

Powered by TinyMCE